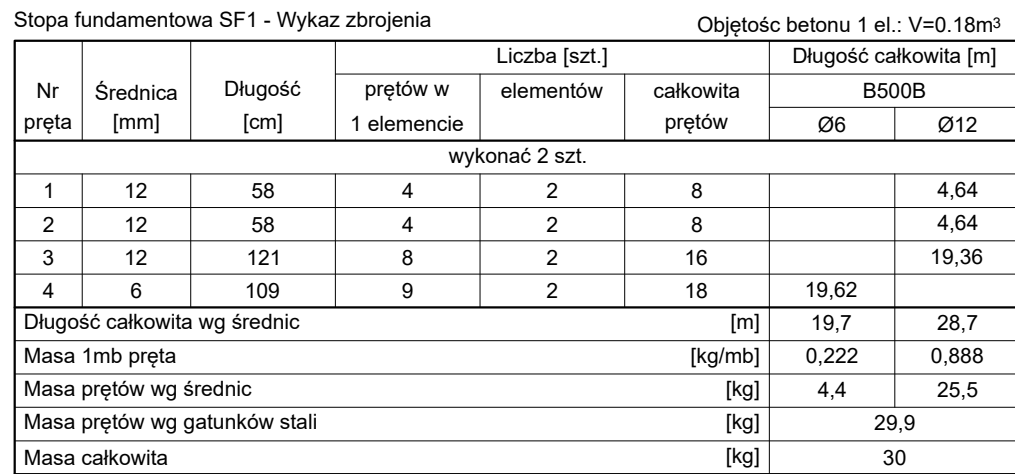
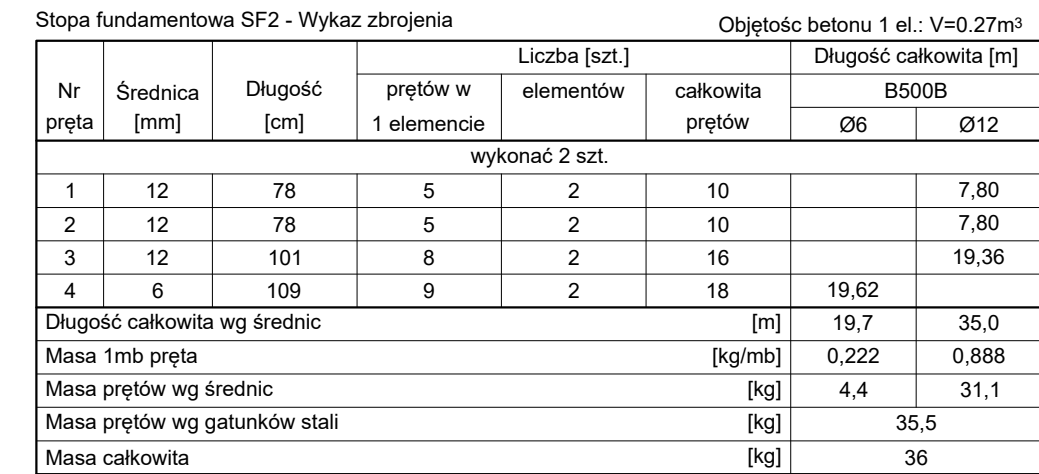


skala 1:25

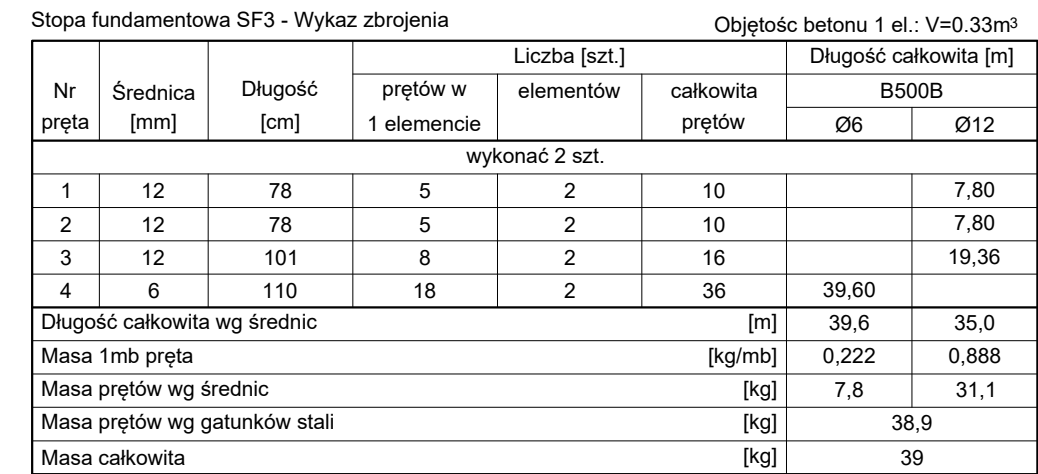


KLASA EKSPozyCJI: XC2	KLASA KONSTRUKCJI: S4
OTULINA Ciem: dolna 50mm, boczna 30mm	ŚREDNICA GŁĘCJA: 40
BETON KONSTRUKCYJNY C25/30 W8	
BETON PODKŁADOWY C12/15	
STAŁ ZBROJENIOWA B500B (A-IIIIN)	

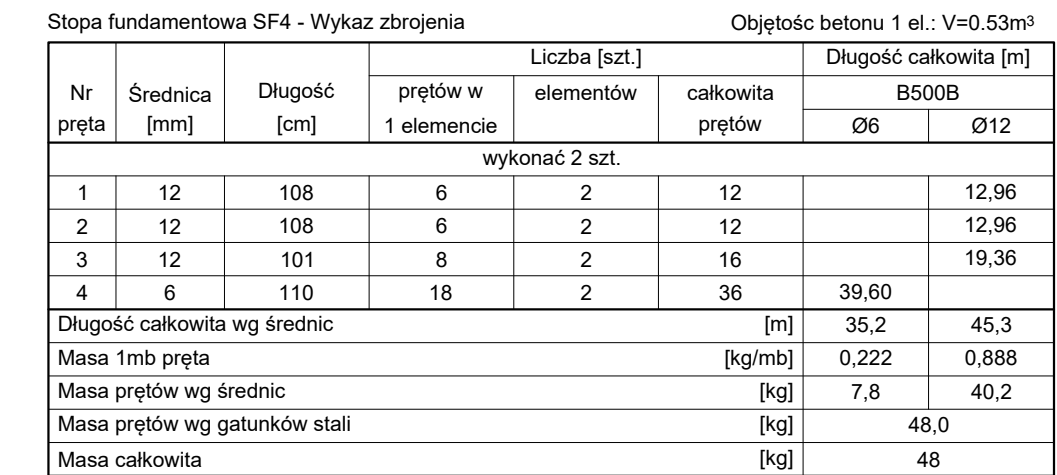
skala 1:25



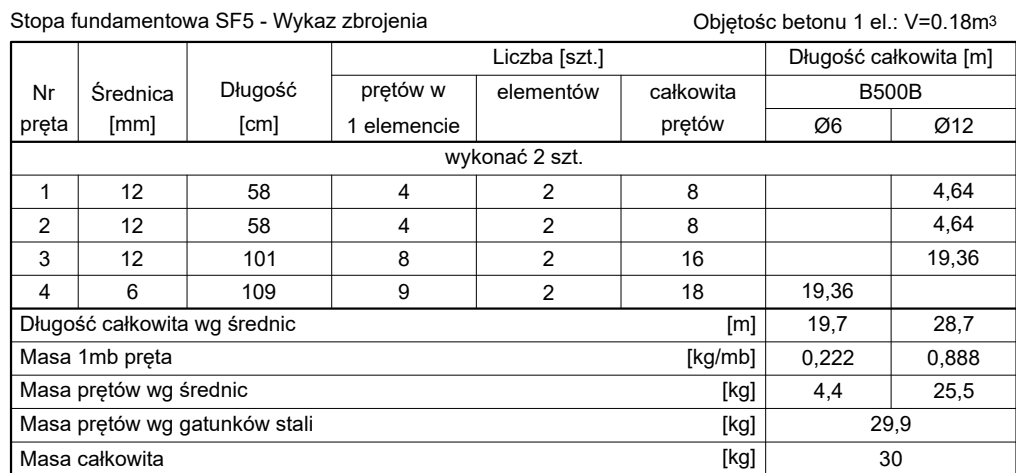
skala 1:25



skala 1:25



skala 1:25



ul. Warneńczyka 8/54, 39-300 Mielec
Bistuszowa 112, 33-160 Ryglice
biuro.czterykreski@gmail.com
727-760-717

PROJEKTANT: mgr inż. PAWEŁ ŁĄTKA UPR: BUD. NR PDK/0210/POOK/17 W SPEC. KONSTR.-BUDOWLANEJ DO PROJEKTOWANIA BEZ OGRANICZEŃ		PODPIS:	
TEMAT RYS.: ŻELBETOWE ELEMENTY KONSTRUKCYJNE		DATA:	08.2024
		SKALA:	1:25
KOD PROJ.: 2023.11	BRANŻA: KONSTR.	NR RYS.:	KW-2